

CONT DE EXECUTIE VENITURI BUGET LOCAL CA 31/12/2024

Capi- tol	Sub- capi- tol	Pa- ra- gra- ful	Ar- ti- col	Ali- ne- at	Denumire indicator	Prevederi bugetare initiale		Prevederi bugetare definitive	Drepturi constatate		Incasari realizate	Stingeri pe alte cai decat incasari	Drepturi constatate de incasat	
						1	2		Total, din care:	din anii precedenti				din anul curent
					B	1	2		3=4+5	4	5	6	7	8=3-6-7
0001	02				TOTAL VENITURI-BUGET LOCAL	311.548.000	379.435.530		90.920.727	36.259.231	54.661.496	46.765.512	20.816.448	23.338.767
0002					I. VENITURI CURENTE	28.653.240	28.890.180		28.044.448	1.687.337	26.357.111	24.904.976		3.139.472
0003					A. VENITURI FISCALE	19.533.000	24.789.940		23.038.428	625.756	22.412.672	22.286.962		751.466
0004					A1. IMPOZIT PE VENIT, PROFIT SI CASTIGURI DIN CAPITAL	7.758.000	8.401.000		8.081.630		8.081.630	8.081.630		
0300	02				A1.2 IMPOZIT PE VENIT, PROFIT SI CASTIGURI DIN CAPITAL DE LA PERSOANE FIZICE	7.758.000	8.401.000		8.081.630		8.081.630	8.081.630		
0302					IMPOZIT PE VENIT	80.000	80.000		98.762		98.762	98.762		
	18				Impozitul pe veniturile din transferul proprietatilor imobiliare din patrimoniul personal	80.000	80.000		98.762		98.762	98.762		
0402					COTE SI SUME DEFALCATE DIN IMPOZITUL PE VENIT	7.678.000	8.321.000		7.982.868		7.982.868	7.982.868		
0402	01				Cote defalcate din impozitul pe venit	7.678.000	7.678.000		7.339.868		7.339.868	7.339.868		
	05				Sume repartizate din Fondul la dispozitia Consiliului Judetean		643.000		643.000		643.000	643.000		
0700	02				A3 IMPOZITE SI TAXE PE PROPRIETATE	3.825.000	3.825.000		3.106.626	234.269	2.872.357	2.860.097		246.529
0702					IMPOZITE SI TAXE PE PROPRIETATE	3.825.000	3.825.000		3.106.626	234.269	2.872.357	2.860.097		246.529
	01				Impozit si taxa pe cladiri	2.225.000	2.225.000		2.011.921	78.149	1.933.772	1.897.871		114.050
	01				Impozit pe cladiri de la persoane fizice	900.000	900.000		816.013	57.291	758.722	729.616		86.397
0702	01				Impozit si taxa pe cladiri de la persoane juridice	1.325.000	1.325.000		1.195.908	20.858	1.175.050	1.168.255		27.653
0702	02				Impozit si taxa pe teren	1.350.000	1.350.000		859.876	156.120	703.756	727.397		132.479
	01				Impozit pe terenuri de la persoane fizice	800.000	800.000		570.558	110.414	460.144	458.072		112.486


Capi- tol	Sub- capitol graf	Pa- ra- pa / Titlu col at	Ar- ti- ne- at	Denumire indicator	Prevederi bugetare initiale	Prevederi bugetare definitive	Drepturi constatate			Incasari realizate	Stingeri pe alte cai decat incasari	Drepturi constatate de incasat
							Total, din care:	din anii precedenti	din anul curent			
A				B	1	2	3=4+5	4	5	6	7	8=3-6-7
1602	03			detinute persoane de juridice*) Taxe si tarife pentru eliberarea de licente si autorizatii de functionare Alte taxe pe utilizarea bunurilor, autorizarea utilizarii bunurilor sau pe desfasurare de activitati	600.000	600.000	473.396	72.698	400.698	318.956		154.440
1602	50			A6. ALTE IMPOZITE SI TAXE FISCALE ALTE IMPOZITE SI TAXE FISCALE	500.000	500.000	427.678		427.678	427.678		
1800	02			Alte impozite si taxe	10.000	9.970	3.752		3.752	3.752		
1802	50			C. VENITURI NEFISCALE	150.000	152.000	76.981	3.279	73.702	67.592		9.389
2900	02			C1. VENITURI DIN PROPRIETATE	150.000	152.000	76.981	3.279	73.702	67.592		9.389
3000	02			VENITURI DIN PROPRIETATE	9.100.240	4.100.240	5.006.020	1.061.581	3.944.439	2.618.014		2.388.006
3002	05			Venituri din concesiuni si inchirieri	2.944.000	1.944.000	2.118.040	49.983	2.068.057	1.568.175		549.865
	01			Redevente miniere	2.944.000	1.944.000	2.118.040	49.983	2.068.057	1.568.175		549.865
	30			Alte venituri din concesiuni si inchirieri de catre institutiile publice	2.944.000	1.944.000	39.320		39.320	39.320		60
3300	02			C2. VANZARI DE BUNURI SI SERVICII	2.944.000	1.944.000	2.078.720	49.983	2.028.737	1.528.915		549.805
3302	08			VENITURI DIN PRESTARI DE SERVICII SI ALTE ACTIVITATI	6.156.240	2.156.240	2.887.980	1.011.598	1.876.382	1.049.839		1.838.141
3302	24			Venituri din prestari de servicii	310.000	310.000	93.638	2.230	91.408	93.638		
3402	50			Taxe din activitati cadastrale si agricultura	300.000	300.000	93.638	2.230	91.408	93.638		
				VENITURI DIN TAXE ADMINISTRATIVE, ELIBERARI PERMISE	10.000	10.000						
				Alte venituri din taxe administrative, eliberari permise	30.000	30.000	376		376	376		
					30.000	30.000	376		376	376		

Capi-Sub- tol	Pa- ra- gra- ful	Ar- ti- col	Ali- ne- at	Denumire indicator	Prevederi bugetare initiale	Prevederi bugetare definitive	Drepturi constatate			Incasari realizate	Stingeri pe alte cai decat incasari	Drepturi constatate de incasat
							Total, din care:	din anii precedenti	din anul curent			
A				B	1	2	3=4+5	4	5	6	7	8=3-6-7
4002	18			utilizate pentru finantarea cheltuielilor sectiunii de dezvoltare	2.644.510	2.644.510						
				Sume din excedentul bugetului local utilizate pentru finantarea cheltuielilor sectiunii de functionare	9.560	9.560						
4100	02			IV. SUBVENȚII	68.725.240	85.105.240	21.339.822	268.013	21.071.809	20.500.905		838.917
4200				SUBVENȚII DE LA ALTE NIVELE ALE ADMINISTRAȚIEI PUBLICE	68.725.240	85.105.240	21.339.822	268.013	21.071.809	20.500.905		838.917
4202				SUBVENȚII DE LA BUGETUL DE STAT	66.945.240	81.605.240	19.577.638	268.013	19.309.625	18.745.129		832.509
	14			Finantarea cheltuielilor de capital ale unitatilor de invatamant preuni- versitar		77.000	77.000		77.000	77.000		
4202	16			Subventii de la bugetul de stat catre bugetele locale pentru finantarea investitiilor in sanatate		14.523.000						
4202	16	01		Subventii de la bugetul de stat catre bugetele locale pentru finantarea aparaturii medicale si echipamentelor de comunicatii in urgenta in sanatate		14.523.000						
4202	34			Subventii pentru acordarea ajutorului pentru incalzirea locuintei si a suplimentului pentru energie alocate pentru consumul de combustibili solizi si/sau petrolieri	250.000	250.000	223.364		223.364	223.364		
4202	41			Subventii de la bugetul de stat pentru finantarea sanatatii	65.000	65.000	54.365		54.365	54.365		

Capi-Sub- tol	Pa- ra- gra- ful	Gr- pa/ Titlu	Ali- ne- at	Denumire indicator	Prevederi bugetare initiale	Prevederi bugetare definitive	Drepturi constatate			Incasari realizate	Stingeri pe alte cai decat incasari	Drepturi constatate de incasat
							Total, din care:	din anii precedenti	din anul curent			
A				B	1	2	3=4+5	4	5	6	7	8=3-6-7
4202	65			Finantarea Programului National de Dezvoltare Locala	81.000	81.000	3=4+5	4	5	6	7	8=3-6-7
4202	66			Subventii din bugetul de stat alocate conform contractelor incheiate cu directiile de sanatate publica	1.323.000	1.383.000	825.943		825.943	825.943		
4202	69			Subventii de la bugetul de stat catre bugetele locale necesare sustinerii derularii proiectelor finantate din fonduri externe nerambursabile (FEN) postaderare, aferente perioadei de programare 2014-2020			697.131	268.013	429.118	13.724		683.407
4202	86			Subventii de la bugetul de stat catre bugetele locale pentru decontarea serviciilor aferente masurilor de prevenire s combatere a atacurilor exemplarelor de urs brun			1.000		1.000	1.000		
4202	87			Subventii de la bugetul de stat catre bugetele locale pentru Programul national de investitii "Anghel Saligny"	21.000.000	21.000.000	3.513.509		3.513.509	3.513.509		
4202	88			Alocari de sume din PNRR aferente asistentei financiare nerambursabile	30.231.520	30.231.520	11.775.027		11.775.027	11.775.027		
4202	88	01		Fonduri europene nerambursabile	25.404.670	25.404.670	9.894.981		9.894.981	9.894.981		
				Sume aferente TVA	4.826.850	4.826.850	1.880.046		1.880.046	1.880.046		
4202	89			Alocari de sume din PNRR aferente componentei imprumuturi	13.994.720	13.994.720	2.261.197		2.261.197	2.261.197		
4202	89	01		Fonduri din imprumut rambursabil	11.760.390	11.760.390	1.904.256		1.904.256	1.904.256		
				Sume aferente TVA	2.234.330	2.234.330	356.941		356.941	356.941		

Capi- tol	Sub- capi- tol	Pa- ra- gra- ful grafic	Ar- ti- col	Ali- ne- at	Denumire indicator	Prevederi bugetare initiale	Prevederi bugetare definitive	Drepturi constatate			Incasari realizate	Stingeri pe alte cai decat incasari	Drepturi constatate de incasat
								Total, din care:	din anii precedenti	din anul curent			
A					B	1	2	3=4+5	4	5	6	7	8=3-6-7
4202	93				Subventii de la bugetul de stat necesare sustinerii derularii proiectelor finantate din fonduri externe nerambursabile (FEN), aferente perioadei de programare 2021-2027			149.102		149.102			149.102
4202	93	03			Subventii de la bugetul de stat catre bugetele locale necesare sustinerii derularii proiectelor finantate din FEN postaderare, aferente perioadei de programare 2021-2027	1.780.000	3.500.000	1.762.184		1.762.184	1.755.776		1.755.776
4302	08				SUBVENTII DE LA ALTE ADMINISTRATII Subventii primite de la bugetele consiliilor locale si judetene pentru ajutoare in situatii de extrema difficultate		1.600.000	1.599.923		1.599.923	1.599.923		1.599.923
4302	31				Sume alocate din bugetul AFIR pentru sustinerea proiectelor din PNDR 2014-2020	70.000	70.000	42.261		42.261	35.853		35.853
4302	39				Subventii acordate in baza contractelor de parteneriat sau asociere		120.000	120.000		120.000	120.000		120.000
4302	39	01			Subventii acordate in baza contractelor de parteneriat sau asociere, pentru sectiunea de functionare		120.000	120.000		120.000	120.000		120.000
4302	44				Sume alocate din sumele obtinute in urma scoaterii la licitatie a certificatelor de emisii de gaze cu efect de sera pentru finantarea proiectelor de		120.000	120.000		120.000	120.000		120.000

Capi- tol	Sub- capi- tol	Pa- ra- gra- ful	Ar- ti- col	Al- ne- at	Denumire indicator	Prevederi bugetare initiale	Prevederi bugetare definitive	Drepturi constatate			Incasari realizate	Stingeri pe alte cai decat incasari	Drepturi constatate de incasat
								Total, din care:	din anii precedenti	din anul curent			
A					B	1	2	3=4+5	4	5	6	7	8=3-6-7
4502					investitii	1.710.000	1.710.000						
4502	48				SUME PRIMITE DE LA UE/ALTI DONATORI IN CONTUL PLATILOR EFECTUATE SI PREFINANȚARI	211.316.600	262.587.190	4.750.894		4.750.894	3.776.000		974.894
					Fondul European de Dezvoltare Regionala (FEDR), aferent cadrului financiar 2021-2027		262.587.190	4.750.894		4.750.894	3.776.000		974.894
4502	48	01			Sume primite in contul platilor efectuate in anul curent	211.316.600	262.587.190	974.894		974.894	3.776.000		974.894
4802					Prefinantare			3.776.000		3.776.000			
					SUME PRIMITE DE LA UE/ALTI DONATORI IN CONTUL PLATILOR EFECTUATE SI								
					AFERENTE CADRULUI FINANCIAR 2014-2020	124.000	124.000	36.784.715	34.303.249	2.481.466	-2.416.369	20.816.448	18.384.636
4802	01				Fondul European de Dezvoltare Regionala(FEDR)			35.589.064	33.269.087	2.319.977	-2.524.266	20.816.448	17.296.882
					Sume primite in contul platilor efectuate in anul curent			15.032.119	15.020.935	11.184			15.032.119
4802	01	02			Sume primite in contul platilor efectuate in anii anteriori			2.308.793		2.308.793	44.030		2.264.763
4802	01	03			Prefinantare			18.248.152	18.248.152		-2.568.296	20.816.448	
					Fondul European Agricol de Dezvoltare Rurala (FEADR)	124.000	124.000	1.195.651	1.034.162	161.489	107.897		1.087.754
4802	04	01			Sume primite in contul platilor efectuate in anul curent	62.000	62.000	1.088.467	1.034.162	54.305	54.305		1.034.162
4802	04	03			Prefinantare	62.000	62.000	107.184		107.184			53.592



CONTUL DE EXECUTIE AL BUGETULUI LOCAL - VENITURI
SECTIUNEA DE FUNCTIONARE
31.12.2024

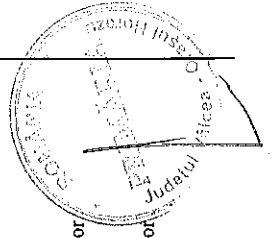
Capi- tol	Sub- capi- tol	Pa- ra- gra- ful	Gru- pa / Titlu	Al- ti- col	Denumire indicator	Prevederi bugetare initiale	Prevederi bugetare definitive	Drepturi constatate		Incasari realizate	Stingeri pe alte cai decat incasari	Drepturi constatate de incasat	
								Total, din care:	din anii precedenti				
A					B	1	2	3=4+5	4	5	6	7	8=3-6-7
0001	02				TOTAL VENITURI-BUGET LOCAL	26.054.000	28.438.330	26.940.451	1.687.337	25.253.114	23.800.979		3.139.472
0002					I. VENITURI CURENTE	24.356.590	24.960.920	24.115.856	1.687.337	22.428.519	20.976.384		3.139.472
0003					A. VENITURI FISCALE	19.553.000	24.789.940	23.038.428	625.756	22.412.672	22.286.962		751.466
0004					A1. IMPOZIT PE VENIT, PROFIT SI CASTIGURI DIN CAPITAL	7.758.000	8.401.000	8.081.630		8.081.630	8.081.630		
0300					A1.2 IMPOZIT PE VENIT, PROFIT SI CASTIGURI DIN CAPITAL DE LA PERSOANE FIZICE	7.758.000	8.401.000	8.081.630		8.081.630	8.081.630		
0302					IMPOZIT PE VENIT	80.000	80.000	98.762		98.762	98.762		
	18				Impozitul pe veniturile din transferul proprietatilor imobiliare din patrimoniul personal	80.000	80.000	98.762		98.762	98.762		
0402					COTE SI SUME DEFALCATE DIN IMPOZITUL PE VENIT	7.678.000	8.321.000	7.982.868		7.982.868	7.982.868		
	01				Cote defalcate din impozitul pe venit	7.678.000	8.321.000	7.982.868		7.982.868	7.982.868		
	05				Sume repartizate din Fondul la dispozitia Consiliului Judetean	7.678.000	7.678.000	7.339.868		7.339.868	7.339.868		
0700	02				A3 IMPOZITE SI TAXE PE PROPRIETATE	3.825.000	3.825.000	3.106.626	234.269	2.872.357	2.860.097		246.529
0702					IMPOZITE SI TAXE PE PROPRIETATE	3.825.000	3.825.000	3.106.626	234.269	2.872.357	2.860.097		246.529
	01				Impozit si taxa pe cladiri	2.225.000	2.225.000	2.011.921	78.149	1.933.772	1.897.871		114.050
	01				Impozit pe cladiri de la persoane fizice	900.000	900.000	816.013	57.291	758.722	729.616		86.397
	02				Impozit si taxa pe cladiri de la persoane juridice	1.325.000	1.325.000	1.195.908	20.838	1.175.050	1.168.255		27.653
	02				Impozit si taxa pe teren	1.350.000	1.350.000	859.876	156.120	703.756	727.397		132.479
	01				Impozit pe terenuri de la persoane fizice	800.000	800.000	570.558	110.414	460.144	458.072		112.486

Capi-Sub- tol	Pa- ra- graf	Gru- pa / Titlu	Ali- ne- at	Denumire indicator	1	2	Drepturi constatate			6	7	Drepturi constatate de incasat
							Total, din care:	din anii precedenti	din anul curent			
A				B	1	2	3=4+5	4	5	6	7	8=3-6-7
0702	02			Impozit si taxa pe teren de la persoane juridice	550.000	550.000	289.318	45.706	243.612	269.325		19.993
	03			Taxe judiciare de timbru si alte taxe de timbru	250.000	250.000	234.829		234.829	234.829		
1000	02			A4 IMPOZITE SI TAXE PE BUNURI SI SERVICII	7.820.000	12.411.940	11.773.191	388.208	11.384.983	11.277.643		495.548
1102	02			SUME DEFALCATE DIN TVA	5.535.000	10.126.970	9.742.823		9.742.823	9.742.823		
				Sume defalcate din taxa pe valoarea adaugata pentru finantarea cheltuielilor descentralizate la nivelul comunelor,oraselor, municipiilor, sectoarelor si Municipiului Bucuresti	5.535.000	5.978.000	5.593.865		5.593.865	5.593.865		
	05			Sume defalcate din taxa pe valoarea adaugata pentru drumuri		62.000	62.000		62.000	62.000		
	06			Sume defalcate din taxa pe valoarea adaugata pentru echilibrarea bugetelor locale		4.086.970	4.086.958		4.086.958	4.086.958		
1502				TAXE PE SERVICII SPECIFICE	75.000	75.000	75.175	13.043	62.132	56.763		18.412
	01			Impozit pe spectacole	2.000	2.000	219		219	219		
	50			Alte taxe pe servicii specifice	73.000	73.000	74.956	13.043	61.913	56.544		18.412
1602				TAXE PE UTILIZAREA BUNURILOR, AUTORIZAREA UTILIZARII BUNURILOR SAU PE DESFASURAREA DE ACTIVITATI	2.210.000	2.209.970	1.955.193	373.165	1.580.028	1.478.057		477.136
	02			Impozit pe mijloacele de transport	1.700.000	1.700.000	1.523.763	373.165	1.148.598	1.046.627		477.136
	01			Impozit pe mijloacele de transport detinute de persoane fizice*)		1.100.000	1.050.367	302.467	747.900	727.671		322.696
	02			Impozit pe mijloace de transport	1.100.000	1.100.000						

Capi- tol	Sub- capi- tol	Pa- ra- gra- ful	Pa- ra- gra- ful	Ar- ti- col	Ali- ne- at	Denumire indicator	1	2	Drepturi constatate		6	7	8=3-6-7
									Prevederi bugetare initiale	Prevederi bugetare definitive			
A							B	3=4+5		4	5	6	7
1602	02					detinute persoane de juridice*)	600.000	600.000	473.396	72.698	400.698	318.956	154.440
	03					Taxe si tarife pentru eliberarea de licente si autorizatii de functionare	500.000	500.000	427.678		427.678	427.678	
	50					Alte taxe pe utilizarea bunurilor, autorizarea utilizarii bunurilor sau pe desfasurare de activitati	10.000	9.970	3.752		3.752	3.752	
1800	02					A6. ALTE IMPOZITE SI TAXE FISCALE	150.000	152.000	76.981	3.279	73.702	67.592	9.389
1802						ALTE IMPOZITE SI TAXE FISCALE	150.000	152.000	76.981	3.279	73.702	67.592	9.389
	50					Alte impozite si taxe	150.000	152.000	76.981	3.279	73.702	67.592	9.389
2900	02					C. VENITURI NEFISCALE	4.803.590	170.980	1.077.428	1.061.581	15.847	-1.310.578	2.388.006
3000						C1. VENITURI DIN PROPRIETATE	2.944.000	1.944.000	2.118.040	49.983	2.068.057	1.568.175	549.865
3002						VENITURI DIN PROPRIETATE	2.944.000	1.944.000	2.118.040	49.983	2.068.057	1.568.175	549.865
	05					Venituri din concesiuni si inchirieri	2.944.000	1.944.000	2.118.040	49.983	2.068.057	1.568.175	549.865
	01					Redevente miniere			39.320		39.320		60
	30					Alte venituri din concesiuni si inchirieri de catre institutiile publice	2.944.000	1.944.000	2.078.720	49.983	2.028.737	1.528.915	549.805
3300	02					C2. VANZARI DE BUNURI SI SERVICII	1.859.590	-1.773.020	-1.040.612	1.011.598	-2.052.210	-2.878.753	1.838.141
3302						VENITURI DIN PRESTARI DE SERVICII SI ALTE ACTIVITATI	310.000	310.000	93.638	2.230	91.408	93.638	
	08					Venituri din prestari de servicii	300.000	300.000	93.638	2.230	91.408	93.638	
	24					Taxe din activitati cadastrale si agricultura	10.000	10.000					
3402						VENITURI DIN TAXE ADMINISTRATIVE, ELIBERARI PERMISE	30.000	30.000	376		376	376	
	50					Alte venituri din taxe administrative, eliberari permise	30.000	30.000	376		376	376	

Capi- fol	Sub- pa- ra- graf	Pa- ra- graf	Ar- ti- col	Ali- ne- at	Denumire indicator	1	2	Drepturi constatate			6	7	Drepturi constatate de incasat
								Total, din care:	din anii precedenti	din anul curent			
A					B	1	2	3=4+5	4	5	6	7	8=3-6-7
3502	01				AMENZI, PENALITATI SI CONFISCARI	980.000	980.000	674.922	224.598	450.324	394.067	280.855	
					Venituri din amenzi si alte sanctiuni aplicate potrivit dispozitiilor legale	900.000	900.000	664.750	216.276	448.474	389.004	275.746	
	02				Venituri din amenzi si alte sanctiuni aplicate de catre alte institutii de specialitate	900.000	900.000	664.750	216.276	448.474	389.004	275.746	
	50				Alte amenzi, penalitati si confiscari	80.000	80.000	10.172	8.322	1.850	5.063	5.109	
3602					DIVERSE VENITURI	4.836.240	836.240	2.119.044	784.770	1.334.274	561.758	1.557.286	
	50				Alte venituri	4.836.240	836.240	2.119.044	784.770	1.334.274	561.758	1.557.286	
3702					TRANSFERURI VOLUNTARE, ALTELE DECAT SUBVENTIILE	-4.296.650	-3.929.260	-3.928.592		-3.928.592	-3.928.592		
	03				Versaminte din sechestrarea de functionare pentru finantarea sectiunii de dezvoltare a bugetului local(cu semnul minus)	-4.296.650	-3.929.260	-3.928.592		-3.928.592	-3.928.592		
4000	02				III OPERATIUNI FINANCIARE	59.410	59.410						
4002					INCASARI DIN RAMBURSAREA IMPRUMUTURILOR ACORDATE	59.410	59.410						
	11				Sume din excedentul anului precedent pentru acoperirea golurilor temporare de casa ale sectiunii de functionare	49.850	49.850						
	18				Sume din excedentul bugetului local utilizate pentru finantarea cheltuielilor sectiunii de functionare	9.560	9.560						
4100	02				IV. SUBVENTII	1.638.000	3.418.000	2.824.595		2.824.595	2.824.595		
4200					SUBVENTII DE LA ALTE NIVELE ALE ADMINISTRATIEI PUBLICE	1.638.000	3.418.000	2.824.595		2.824.595	2.824.595		

Capi-Sub- fol capi- ra- pa / graf Titlu col at	A	Denumire indicator	Prevederi bugetare initiale	Prevederi bugetare definitive	Drepturi constatate			Incasari realizate	Sfingeri pe alte cai decat incasari	Drepturi constatate de incasat
					Total, din care:	din anii precedenti	din anul curent			
B			1	2	3=4+5	4	5	6	7	8-3-6-7
4202	34	SUBVENTII DE LA BUGETUL DE STAT Subventii pentru acordarea ajutorului pentru incalzirea locuintei si a suplimentului pentru energie alocate pentru consumul de combustibili solizi si/sau petrolieri	1.638.000	1.698.000	1.104.672	1.104.672	1.104.672	1.104.672		
	41	Subventii de la bugetul de stat pentru finantarea sanatatii	250.000	250.000	223.364		223.364	223.364		
	66	Subventii din bugetul de stat alocate conform contractelor incheiate cu directiile de sanatate publica	65.000	65.000	54.365		54.365	54.365		
	86	Subventii de la bugetul de stat catre bugetele locale pentru decorarea serviciilor aferente masurilor de prevenire s combatere a atacurilor exemplarelor de urs brun	1.323.000	1.383.000	825.943		825.943	825.943		
4302	08	SUBVENTII DE LA ALTE ADMINISTRATII Subventii primite de la bugetele consiliilor locale si judetene pentru ajutoare in situatii de extrema dificultate		1.720.000	1.719.923		1.719.923	1.719.923		
	39	Subventii acordate in baza contractelor de parteneriat sau asociere		1.600.000	1.599.923		1.599.923	1.599.923		
	01	Subventii acordate in baza contractelor de parteneriat sau asociere, pentru sectiunea de functionare		120.000	120.000		120.000	120.000		
				120.000	120.000		120.000	120.000		



CONTUL DE EXECUTIE AL BUGETULUI LOCAL - VENITURI
SECTIUNEA DE FUNCTIONARE
31.12.2024


Capi-Sub- tol	Pa- ra- graf	Gru- pa / Titlu	Ar- ti- col	Ab- ne- at	Denumire indicator	Prevederi bugetare initiale	Prevederi bugetare definitive	Drepturi constatate			Incasari realizate	Stingeri pe alte cai decat incasari	Drepturi constatate de incasat
								Total, din care:	din anii precedenti	din anul curent			
A					B	1	2	3=4+5	4	5	6	7	8=3-6-7
0001	02				TOTAL VENITURI-BUGET LOCAL	26.054.000	28.438.330	27.268.509	1.687.337	25.581.172	23.800.979		3.467.530
0002					I. VENITURI CURENTE	24.356.590	24.960.920	24.443.914	1.687.337	22.756.577	20.976.384		3.467.530
0003					A. VENITURI FISCALE	19.553.000	24.789.940	23.038.428	625.756	22.412.672	22.286.962		751.466
0004					A1. IMPOZIT PE VENIT, PROFIT SI CASTIGURI DIN CAPITAL	7.758.000	8.401.000	8.081.630		8.081.630	8.081.630		
0300					A1.2 IMPOZIT PE VENIT, PROFIT SI CASTIGURI DIN CAPITAL DE LA PERSOANE FIZICE	7.758.000	8.401.000	8.081.630		8.081.630	8.081.630		
0302					IMPOZIT PE VENIT	80.000	80.000	98.762		98.762	98.762		
18					Impozitul pe veniturile din transferul proprietatilor imobiliare din patrimoniul personal	80.000	80.000	98.762		98.762	98.762		
0402					COTE SI SUME DEFALCATE DIN IMPOZITUL PE VENIT	7.678.000	8.321.000	7.982.868		7.982.868	7.982.868		
01					Cote defalcate din impozitul pe venit	7.678.000	7.678.000	7.339.868		7.339.868	7.339.868		
05					Sume repartizate din Fondul la dispozitia Consiliului Judetean	3.825.000	643.000	643.000		643.000	643.000		
0700	02				A3 IMPOZITE SI TAXE PE PROPRIETATE	3.825.000	3.825.000	3.106.626	234.269	2.872.357	2.860.097		246.529
0702					IMPOZITE SI TAXE PE PROPRIETATE	3.825.000	3.825.000	3.106.626	234.269	2.872.357	2.860.097		246.529
01					Impozit si taxa pe cladiri	2.225.000	2.225.000	2.011.921	78.149	1.933.772	1.897.871		114.050
01					Impozit pe cladiri de la persoane fizice	900.000	900.000	816.013	57.291	758.722	729.616		86.297
02					Impozit si taxa pe cladiri de la persoane juridice	1.325.000	1.325.000	1.195.908	20.858	1.175.050	1.168.255		27.653
02					Impozit si taxa pe teren	1.350.000	1.350.000	859.876	156.120	703.756	727.397		132.479
01					Impozit pe terenuri de la persoane fizice	800.000	800.000	570.558	110.414	460.144	458.072		112.486

Capi- tol	Sub- capi- tol	Pa- ra- gra- ful	Gru- pa / Titlu	Ar- ti- col	Al- ne- at	Denumire indicator	Prevederi bugetare initiale	Prevederi bugetare definitive	Drepturi constatate			Incasari realizate	Stingeri pe alte cai decat incasari	Drepturi constatate de incasat
									Total, din care:	din anii precedenti	din anul curent			
A						B	1	2	3=4+5	4	5	6	7	8=3-6-7
0702	02	02				Impozit si taxa pe teren de la persoane juridice	550.000	550.000	289.318	45.706	243.612	269.325		19.993
	03					Taxe judiciare de timbru si alte taxe de timbru	250.000	250.000	234.829		234.829	234.829		
1000	02					A4 IMPOZITE SI TAXE PE BUNURI SI SERVICII	7.820.000	12.411.940	11.773.191	388.208	11.384.983	11.277.643		495.548
1102	02					SUME DEFALCATE DIN TVA	5.535.000	10.126.970	9.742.823		9.742.823	9.742.823		
	05					Sume defalcate din taxa pe valoarea adaugata pentru finantarea cheltuielilor descentralizate la nivelul comunelor, oraselor, municipiilor, sectoarelor si Municipiului Bucuresti	5.535.000	5.978.000	5.593.865		5.593.865	5.593.865		
	06					Sume defalcate din taxa pe valoarea adaugata pentru drumuri		62.000	62.000		62.000	62.000		
1502	01					Taxe pe servicii specifice	75.000	75.000	75.175	13.043	62.132	4.086.958		18.412
	50					Alte taxe pe servicii specifice	2.000	2.000	219		219	219		
1602						Taxe pe utilizarea bunurilor, autorizarea utilizarii bunurilor sau pe desfasurarea de activitati	73.000	73.000	74.956	13.043	61.913	56.544		18.412
	02					Impozit pe mijloacele de transport	2.210.000	2.209.970	1.955.193	375.165	1.580.028	1.478.057		477.136
	01					Impozit pe mijloacele de transport detinute de persoane fizice*)	1.700.000	1.700.000	1.523.763	375.165	1.148.598	1.046.627		477.136
	02					Impozit pe mijloace de transport	1.100.000	1.100.000	1.050.367	302.467	747.900	727.671		323.696

Capi- tol	Sub- capi- tol	Pa- ra- gra- ful graf	Ar- ti- col	Denumire indicator	Prevederi bugetare initiale	Prevederi bugetare definitive	Drepturi constatate			Incasari realizate	Stingeri pe alte cai decat incasari	Drepturi constatate de incasat
							Total, din care:	din anii precedenti	din anul curent			
A				B	1	2	3=4+5	4	5	6	7	8=3-6-7
1602	02	02		detinute persoane de juridice*)	600.000	600.000	473.396	72.698	400.698	318.956		154.440
	03			Taxe si tarife pentru eliberarea de licente si autorizatii de functionare	500.000	500.000	427.678		427.678	427.678		
	50			Alte taxe pe utilizarea bunurilor, autorizarea utilizarii bunurilor sau pe desfasurare de activitati	10.000	9.970	3.752		3.752	3.752		
1800	02			A6. ALTE IMPOZITE SI TAXE FISCALE	150.000	152.000	76.981	3.279	73.702	67.592		9.389
1802				ALTE IMPOZITE SI TAXE FISCALE	150.000	152.000	76.981	3.279	73.702	67.592		9.389
	50			Alte impozite si taxe	150.000	152.000	76.981	3.279	73.702	67.592		9.389
2900	02			C. VENITURI NEFISCALE	4.803.590	170.980	1.405.486	1.061.581	343.905	-1.310.578		2.716.064
3000				C1. VENITURI DIN PROPRIETATE	2.944.000	1.944.000	2.118.040	49.983	2.068.057	1.568.175		549.865
3002				VENITURI DIN PROPRIETATE	2.944.000	1.944.000	2.118.040	49.983	2.068.057	1.568.175		549.865
	05			Venituri din concesiuni si inchirieri	2.944.000	1.944.000	2.118.040	49.983	2.068.057	1.568.175		549.865
	01			Redevente miniere			39.320		39.320	39.320		60
	30			Alte venituri din concesiuni si inchirieri de catre institutiile publice	2.944.000	1.944.000	2.078.720	49.983	2.028.737	1.528.915		549.805
3300	02			C2. VANZARI DE BUNURI SI SERVICII	1.859.590	-1.773.020	-712.554	1.011.598	-1.724.152	-2.878.753		2.166.199
3302				VENITURI DIN PRESTARI DE SERVICII SI ALTE ACTIVITATI	310.000	310.000	93.638	2.230	91.408	93.638		
	08			Venituri din prestari de servicii	300.000	300.000	93.638	2.230	91.408	93.638		
	24			Taxe din activitati cadastrale si agricultura	10.000	10.000						
3402				VENITURI DIN TAXE ADMINISTRATIVE, ELIBERARI PERMISE	30.000	30.000	376		376	376		
	50			Alte venituri din taxe administrative, eliberari permise	30.000	30.000	376		376	376		

Capi- tol	Sub- pa- ra- gra- ful	Gru- pa/ Titlu	Ar- ti- col	Ali- ne- at	Denumire indicator	Prevederi bugetare initiale	Prevederi bugetare definitive	Drepturi constatate			Incasari realizate	Stingeri pe alte cai decat incasari	Drepturi constatate de incasat
								Total, din care:	din anii precedenti	din anul curent			
A					B	1	2	3=4+5	4	5	6	7	8=3-6-7
4200	02				ADMINISTRATIEI PUBLICE	1.638.000	3.418.000	2.824.595		2.824.595	2.824.595		
4202					SUBVENTII DE LA BUGETUL DE STAT	1.638.000	1.698.000	1.104.672		1.104.672	1.104.672		
34					Subventii pentru acordarea ajutorului pentru incalzirea locuintei si a suplimentului pentru energie alocate pentru consumul de combustibili solizi si/sau petrolieri.	250.000	250.000	223.364		223.364	223.364		
41					Subventii de la bugetul de stat pentru finantarea sanatatii	65.000	65.000	54.365		54.365	54.365		
66					Subventii din bugetul de stat alocate conform contractelor incheiate cu directiile de sanatate publica								
86					Subventii de la bugetul de stat catre bugetele locale pentru decontarea serviciilor aferente masurilor de prevenire s combatere a atacurilor exemplarelor de urs brun	1.323.000	1.383.000	825.943		825.943	825.943		
4302					SUBVENTII DE LA ALTE ADMINISTRATII		1.720.000	1.719.923		1.719.923	1.719.923		
08					Subventii primite de la bugetele consiliilor locale si judetene pentru ajutoare in situatii de extrema dificultate		1.600.000	1.599.923		1.599.923	1.599.923		
39					Subventii acordate in baza contractelor de parteneriat sau asociere		120.000	120.000		120.000	120.000		
					Subventii acordate in baza contractelor de parteneriat sau asociere, pentru								

Capi- tol	Sub- capi- tol	Pa- ra- gra- ful	Ar- ti- col	Ali- ne- at	Denumire indicator	Prevederi bugetare initiale	Prevederi bugetare definitive	Drepturi constatate			Incasari realizate	Stingeri pe alte cai decat incasari	Drepturi constatate de incasat
								Total, din care:	din anii precedenti	din anul curent			
A					B	1	2	4	5	6	7	8=3-6-7	
4302	39	01	sectiune de functionare				120.000	120.000	120.000	120.000			



[Handwritten signature]

CONTUL DE EXECUTIE AL BUGETULUI LOCAL - VENITURI
SECTIUNEA DE DEZVOLTARE
31.12.2024

Pag. 1 -lei-

Capi- tol	Sub- pa- ra- gra- ful	Ar- ti- col	Al- ne- at	Deamire indicator	Prevederi bugetare initiale	Prevederi bugetare definitive	Drepturi constatate			Incasari realizate	Stingeri pe alte cai decat incasari	Drepturi constatate de incasat
							Total, din care:	din anii precedenti	din anul curent			
A				B	1	2	3=4+5	4	5	6	7	8=3-6-7
0001	02			TOTAL VENITURI-BUGET LOCAL	285.494.000	350.997.200	63.980.276	34.571.894	29.408.382	22.964.533	20.816.448	20.199.295
0002				I. VENITURI CURENTE	4.296.650	3.929.260	3.928.592		3.928.592	3.928.592		
2900				C. VENITURI NEFISCALE	4.296.650	3.929.260	3.928.592		3.928.592	3.928.592		
3300				C2. VANZARI DE BUNURI SI SERVICII	4.296.650	3.929.260	3.928.592		3.928.592	3.928.592		
3702				TRANSFERURI VOLUNTARE, ALTELE DECAT								
				SUBVENTIILE	4.296.650	3.929.260	3.928.592		3.928.592	3.928.592		
04				Versamente din sectiunea de functionare	4.296.650	3.929.260	3.928.592		3.928.592	3.928.592		
3900	02			II. VENITURI DIN CAPITAL	25.000	25.000	848	632	216			848
3902				VENITURI DIN VALORIFICAREA UNOR BUNURI	25.000	25.000	848	632	216			848
				Venituri din valorificarea unor bunuri								
				ale institutiilor publice	25.000	25.000						
				Venituri din vanzarea locuintelor			848					
				construite din fondurile statului								
4000	02			III OPERATIUNI FINANCIARE	2.644.510	2.644.510						
4002				INCASARI DIN RAMBURSAREA	2.644.510	2.644.510						
				IMPRUMUTURILOR ACORDATE								
				Sume din excedentul bugetului local								
				utilizate pentru finantarea cheltuielilor								
				sectiunii de dezvoltare	2.644.510	2.644.510						
4100	02			IV. SUBVENTII	67.087.240	81.687.240	18.515.227	268.013	18.247.214	17.676.310		838.917
4200				SUBVENTII DE LA ALTE NIVELE ALE								
				ADMINISTRATIEI PUBLICE	67.087.240	81.687.240	18.515.227	268.013	18.247.214	17.676.310		838.917
4202				SUBVENTII DE LA BUGETUL DE STAT	65.507.240	79.907.240	18.472.966	268.013	18.204.953	17.640.457		832.509
				Finantarea cheltuielilor de capital								
				ale unitatilor de invatamant preuni-								
				versitar		77.000	77.000				77.000	

Capi- tol	Sub- capi- tol	Pa- ra- gra- ful	Ar- ti- col	Ali- ne- at	Denumire indicator	Prevederi bugetare initiale	Prevederi bugetare definitive	Drepturi constatate		Incasari realizate	Stingeri pe alte cai decat incasari	Drepturi constatate de incasat	
								Total, din care:	din anii precedenti				
A					B	1	2	3=4+5	4	5	6	7	8=3-6-7
4202	16				Subventii de la bugetul de stat catre bugetele locale pentru finantarea investitiilor in sanatate		14.523.000	697.131	268.013	429.118	13.724	683.407	
	01				Subventii de la bugetul de stat catre bugetele locale pentru finantarea aparaturii medicale si echipamentelor de comunicatii in urgenta in sanatate		14.523.000						
	65				Finantarea Programului National de Dezvoltare Locala	81.000	81.000						
	69				Subventii de la bugetul de stat catre bugetele locale necesare sustinerii derularii proiectelor finantate din fonduri externe nerambursabile (FEN) postaderare, aferente perioadei de programare 2014-2020								
	87				Subventii de la bugetul de stat catre bugetele locale pentru Programul national de investitii "Anghel Saligny"								
	88				Alocari de sume din PNRR aferente asistentei financiare nerambursabile	21.000.000	21.000.000	3.513.509		3.513.509			
	01				Fonduri europene nerambursabile	30.231.520	30.231.520	11.775.027		11.775.027			
	03				Sume aferente TVA	25.404.670	25.404.670	9.894.981		9.894.981			
	89				Alocari de sume din PNRR aferente componentei imprumuturi	4.826.850	4.826.850	1.880.046		1.880.046			
	01				Fonduri din imprumut rambursabil	13.994.720	13.994.720	2.261.197		2.261.197			
	03				Sume aferente TVA	11.760.390	11.760.390	1.904.256		1.904.256			
	93				Subventii de la bugetul de stat	2.234.330	2.234.330	356.941		356.941			

Capi- tol	Sub- pa- ra- gra- ful	Pa- ra- ti- col	Ar- ti- col	Ali- ne- at	Denumire indicator	Prevederi bugetare initiale	Prevederi bugetare definitive	Drepturi constatate		Incasari realizate	Singeri pe alte cai decat incasari	Drepturi constatate de incasat	
								Total, din care:	din anii precedenti				
A					B	1	2	3=4+5	4	5	6	7	8=3-6-7
4202	93				necesare sustinerii derularii proiectelor finantate din fonduri externe nerambursabile (FEN), aferente perioadei de programare 2021-2027 Subventii de la bugetul de stat catre bugetele locale necesare sustinerii derularii proiectelor finantate din FEN postaderare, aferente perioadei de programare 2021-2027			149.102		149.102			149.102
4302	31				SUBVENTII DE LA ALTE ADMINISTRATII Sume alocate din bugetul AFIR ₂ pentru sustinerea proiectelor din PNDR 2014-2020	1.780.000	1.780.000	42.261		149.102 42.261	35.853		149.102 6.408
44					Sume alocate din sumele obtinute in urma scoatarii la licitatie a certificatelor de emisii de gaze cu efect de sera pentru finantarea proiectelor de investitii	70.000	70.000	42.261		42.261	35.853		6.408
4502					SUME PRIMITE DE LA UE/ALTI DONATORI IN CONTUL PLATILOR EFECTUATE SI PREFINANATARI Fondul European de Dezvoltare Regionala (FEDR), aferent cadrului financiar 2021-2027	211.316.600	262.587.190	4.750.894		4.750.894	3.776.000		974.894
	01				Sume primite in contul platilor efectuate in anul curent	211.316.600	262.587.190	4.750.894		4.750.894	3.776.000		974.894
	03				Prefinantare	211.316.600	262.587.190	974.894		974.894	3.776.000		974.894

Capi- tol	Sub- capi- tol	Pa- ra- gra- ful	Gru- pa / Titlu col at	Ali- ne- at	Denumire indicator	Prevederi bugetare initiale	Prevederi bugetare definitive	Drepturi constatate			Incasari realizate	Stingeri pe alte cai decat incasari	Drepturi constatate de incasat
								Total, din care:	din anii precedenti	din anul curent			
A					B	1	2	3=4+5	4	5	6	7	8=3-6-7
4802					SUME PRIMITE DE LA UE/ALTI DONATORI IN CONTUL PLATILOR EFECTUATE SI AFERENTE CADRULUI FINANCIAR 2014-2020 Fondul European de Dezvoltare Regionala(FEDR) Sume primite in contul platilor efectuate in anul curent	124.000	124.000	36.784.715 35.589.064	34.303.249 33.269.087	2.481.466 2.319.977	-2.416.369 -2.524.266	20.816.448 20.816.448	18.384.636 17.296.882
	01				Sume primite in contul platilor efectuate in anii anteriori			15.032.119	15.020.935	11.184			15.032.119
	02				Sume primite in contul platilor efectuate in anii anteriori			2.308.793	18.248.152	2.308.793	44.030		2.264.763
	03				Prefinantare			18.248.152	18.248.152		-2.568.296	20.816.448	
	04				Fondul European Agricol de Dezvoltare Rurala (FEADR)	124.000	124.000	1.195.651	1.034.162	161.489	107.897		1.087.754
	01				Sume primite in contul platilor efectuate in anul curent	62.000	62.000	1.088.467	1.034.162	54.305			1.034.162
	03				Prefinantare	62.000	62.000	107.184		107.184			53.592

